


成功幫浦

經濟部甲級品管工廠

ISO 9002

SUCCESS PUMP

沈水式污廢水系列



供參考

日義科技有限公司
台北縣新莊市新樹路 52-21 號
電話:02-2208-5268
傳真:02-2208-3758~9

SINEW 7, 1996



沈水式污、廢水系列 / SUBMERSIBLE SERIES


SP規格表

代號 No.	型式 Type	馬力 HP (kw)	相數 Phase	極數 Pole	口徑 Bore (in)
1	SP-12.5-050	0.5 (0.4)	1		
2	32.5-050	0.5 (0.4)	3	2	
3	SP-1201-050	1 (0.75)	1		
4	3201-050	1 (0.75)	3	2	2"
5	SP-1202-050	2 (1.5)	1		
6	3202-050	2 (1.5)	3	2	
7	SP-1202-080	2 (1.5)	1		
8	3202-080	2 (1.5)	3	2	3"
9	SP-3203-050	3 (2.2)	3	2	2"
10	3203-080	3 (2.2)			
11	SP-3205-080	5 (3.7)			
12	3207-080	7.5 (5.5)	3	2	3"
13	3210-080	10 (7.5)			
14	SP-3205-100	5 (3.7)			
15	3207-100	7.5 (5.5)			
16	3210-100	10 (7.5)	3	2	4"
17	3215-100	15 (11)			
18	3225-100	20 (15)			
19	SP-3210-125	10 (7.5)			
20	3215-125	15 (11)	3	2	5"
21	3220-125	20 (15)			

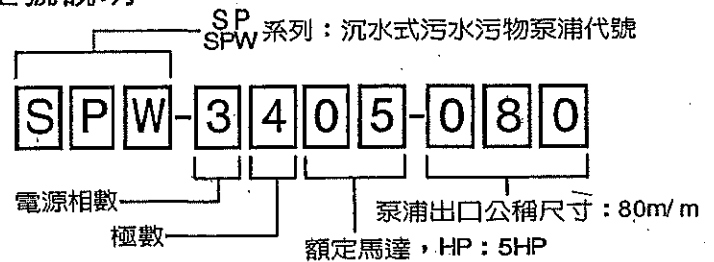
特殊裝置

▲污水、污物泵(可附托架)
特點：出口部份與幫浦為分離式、拆裝維護，極為方便。

(參考型式)



型號說明



SPW規格表

代號 No.	型式 Type	馬力 HP (kw)	相數 Phase	極數 Pole	口徑 Bore (in)
1	3405-080	5 (3.7)			
2	SPW-3405-100	5 (3.7)			
3	3407-100	7.5 (5.5)			
4	3410-100	10 (7.5)	3	4	4"
5	3415-100	15 (11)			
6	SPW-3410-125	10 (7.5)			
7	3415-125	15 (11)	3	4	5"
8	SPW-3415-150	15 (11)			
9	3420-150	20 (15)	3	4	6"
10	SPW-3425-200	25 (19)			
11	3430-200	30 (22)	3	4	8"
12	SPW-3440-250	40 (30)			
13	3450-250	50 (37)	3	4	10"
14	3460-250	60 (45)			

電源：1φ/110V · 220V · 3φ/220 · 380 · 440VX60HZ

用途：

1. 土木建築工程用
2. 一般家庭、學校、大樓之化糞池、淨水槽排水
3. 醫院、衛生所(站)、中西餐廳、飲食店、以及廚房之污水排放。
4. 地下道、礦坑之雨水抽送。
5. 衛生下水道，廢水處理廠之污泥排送。
6. 產業化工廠，食品加工廠之污(廢)水排放。
7. 家畜(禽)養殖場、動物園之動物排洩物排送。
8. 其他含有固狀物、雜物等流體抽送。

特性：

1. 葉輪獨特設計、效率高、適合各類污物排放，絕不阻塞(Non-Clog)。
2. 軸封特殊構造，耐磨耗，保護馬達不受污水浸透。
3. 泵浦表面經特殊處理、不易腐蝕、使用壽命長
4. 整體構造簡單、體積小、無振動噪音之困擾。
5. 品質嚴格、性能優異，且零件備品具互換性、保養、維修容易。

特別附件

A. 附切刀盤

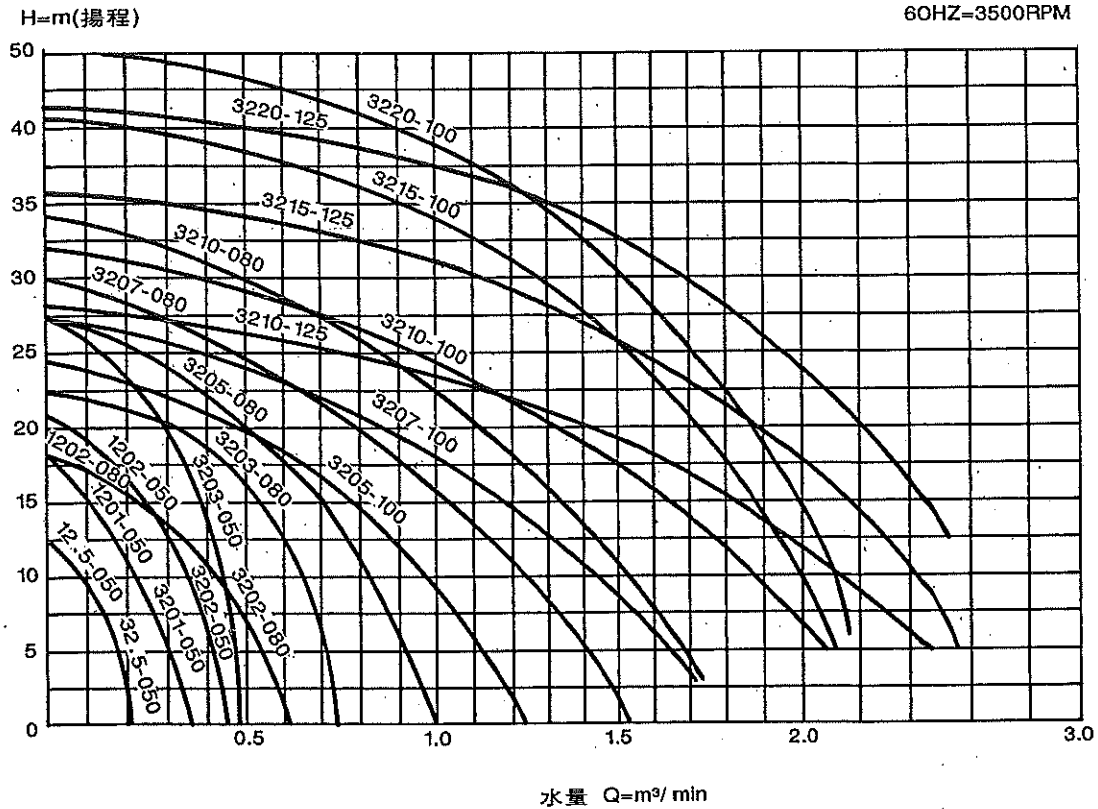
特性：

1. 不阻塞。
2. 可將污物切碎。
3. 減少阻抗。
4. 減少泵浦保養及修護次數。

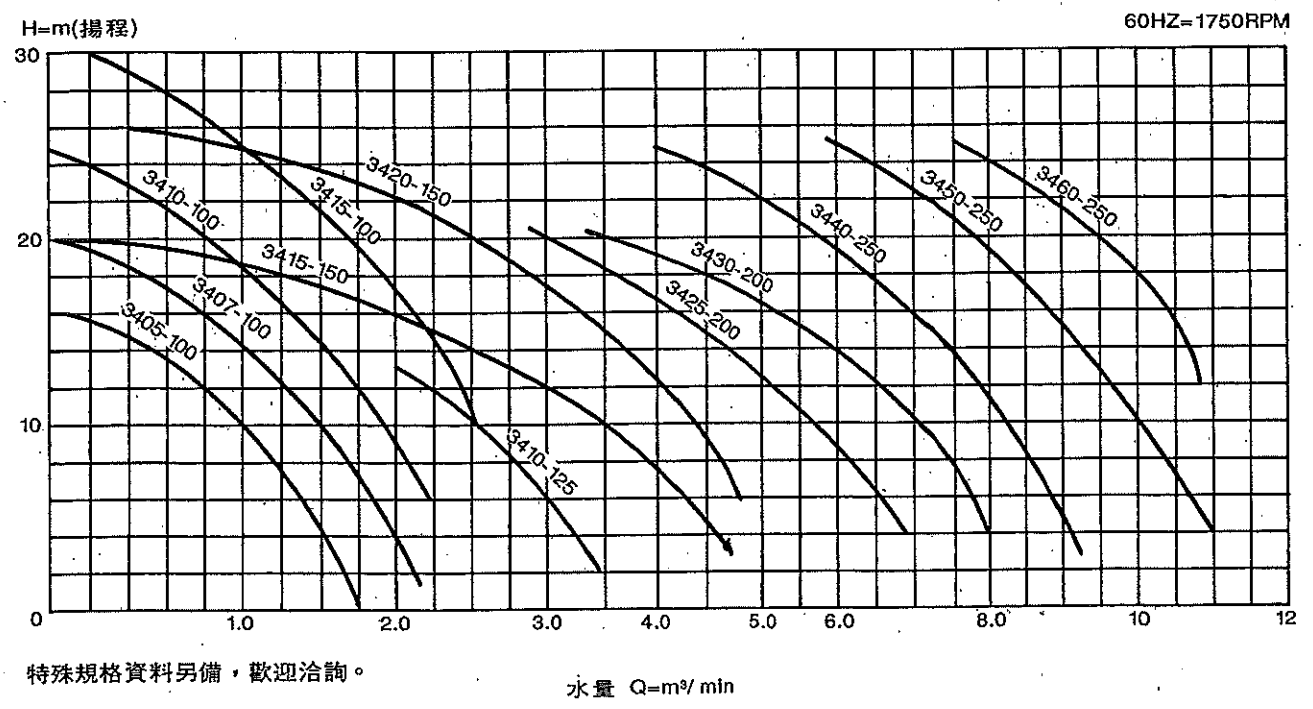


性能選擇表 / PERFORMANCE RANGES

SP TYPE 性能曲線 2 POLE



SPW TYPE 性能曲線 4 POLE



特殊規格資料另備，歡迎洽詢。

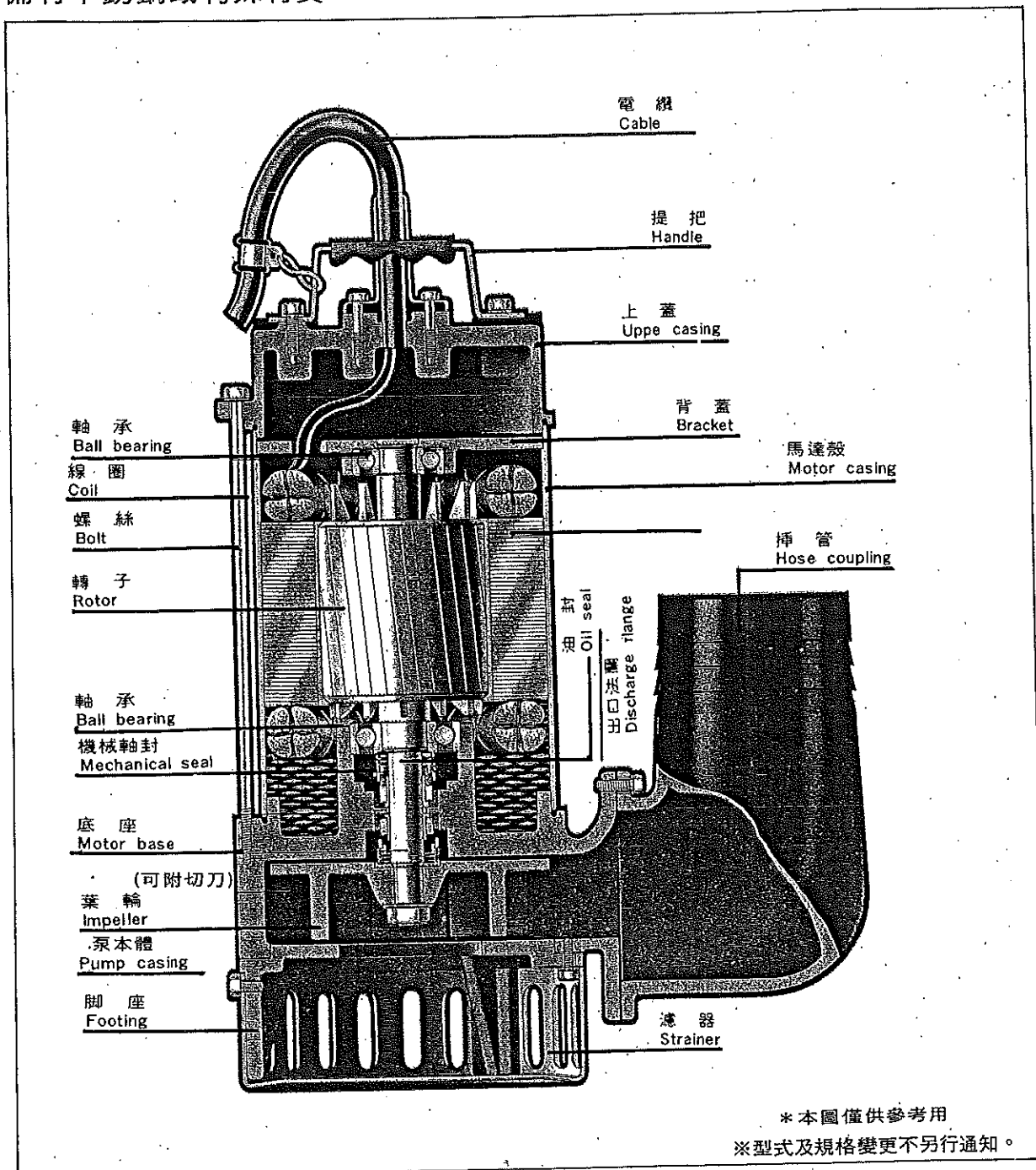




成功利油

構造圖 / SECTIONAL DRAWING

備有不銹鋼或特殊材質



日義科技有限公司
 台北縣新莊市新樹路 52-21 號
 電話:02-2208-5268
 傳真:02-2208-3758-9

